






## Identificación



Hormiga argentina



Hormiga olorosa



Hormiga de pavimento



Hormiga carpintera

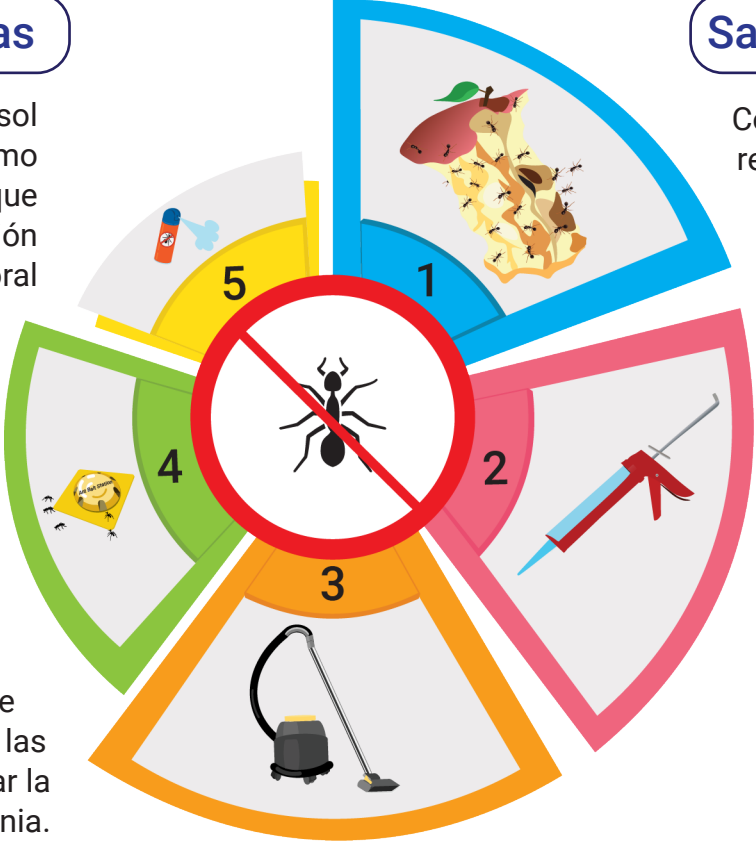
## Manejo

### Insecticidas

Los pesticidas en aerosol deben usarse como último recurso, ya que son una solución temporal

### Cebo

Si se necesitan pesticidas, use cebos para un control a largo plazo. Los cebos aprovechan el comportamiento de compartir comida de las hormigas para eliminar la colonia.



### Saneamiento

Coloque los alimentos en recipientes cerrados y limpie cualquier derrame de alimentos o agua que pueda atraer hormigas al interior.

### Prevención

Selle los huecos, las grietas y cualquier punto de acceso que las hormigas estén usando para entrar.


### Aspiradora

Utilice la eliminación mecánica y limpie el rastro de feromonas con agua y jabón.

# Cómo manejar las condiciones propicias


## Saneamiento

Limpie los alimentos y el agua que puedan atraer hormigas al interior.



## Puntos de acceso

Selle huecos y grietas para evitar que las hormigas entren en áreas interiores.



## Almacenamiento de alimentos

Mantenga los alimentos en recipientes cerrados para reducir las fuentes de alimentos para las hormigas.

## Comportamiento de hormigas

Las hormigas son insectos sociales que viven en colonias. Las hormigas obreras encuentran comida y la comparten con otras obreras, larvas y reinas. Este comportamiento es la razón por la cual los cebos de acción lenta son efectivos para matar la colonia.

