


# CONSEJOS PARA UN CÉSPED SANO


## CORTAR

- Corte frecuentemente un césped con mucha maleza para prevenir la dispersión de las semillas
- No corte mas de 1/3 de la altura del césped
- Mantenga las cuchillas afiladas y corte el césped cuando esté seco



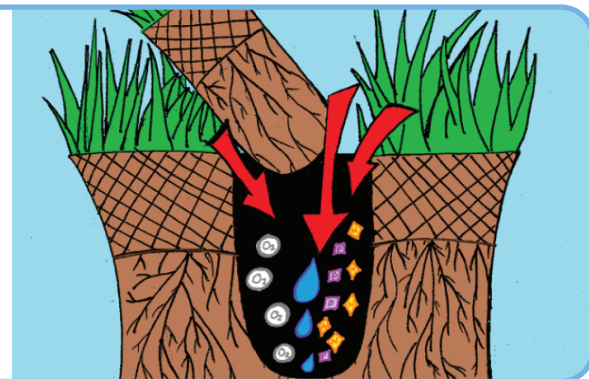
## REGAR

- Riegue hasta que el agua llegue a 6 pulgadas de profundidad
- Fomente la raíces fuertes con irrigación profunda e infrecuente
- Deje secar la parte de arriba del césped, 1-2 pulgadas, antes de regar otra ves



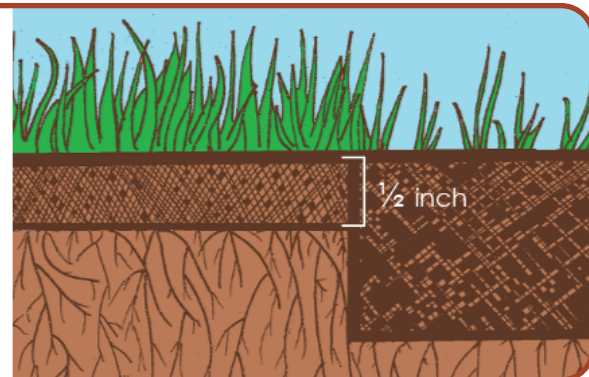
## AIREAR Y FERTILIZAR

- Airee el césped al menos una vez al año
- Repite la aireación en césped con mucho tráfico
- Analice el suelo para evaluar los niveles de nutrientes antes de fertilizar



## QUITAR LA PAJA

- Quite la capa de paja cuando llegue a medir más de 1/2 pulgada de gruesa
- Aumente el flujo de oxigeno, agua y nutrientes al quitar la paja
- Restablezca los nutrientes después de quitar la paja del césped con fertilizando adecuadamente



Visite nuestra página en línea: <http://apps.cdpr.ca.gov/schoolipm/>

Correo electrónico: [school-ipm@cdpr.ca.gov](mailto:school-ipm@cdpr.ca.gov)