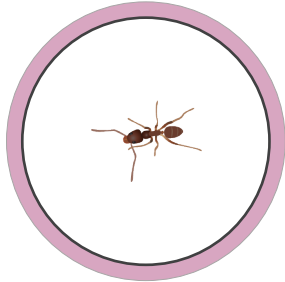






Identificación




Hormiga argentina



Hormiga olorosa



Hormiga de pavimento



Hormiga carpintera

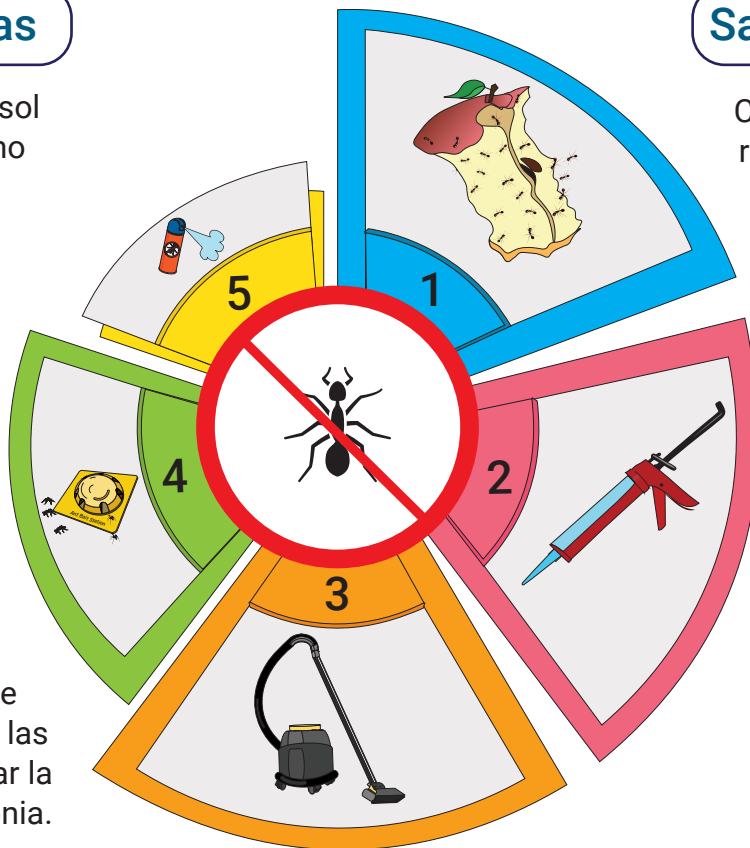
Manejo

Insecticidas

Los pesticidas en aerosol deben usarse como último recurso, ya que son una solución temporal

Cebo

Si se necesitan pesticidas, use cebos para un control a largo plazo. Los cebos aprovechan el comportamiento de compartir comida de las hormigas para eliminar la colonia.



Aspiradora

Utilice la eliminación mecánica y limpie el rastro de feromonas con agua y jabón.

Saneamiento

Coloque los alimentos en recipientes cerrados y limpie cualquier derrame de alimentos o agua que pueda atraer hormigas al interior.

Prevención

Selle los huecos, las grietas y cualquier punto de acceso que las hormigas estén usando para entrar.

Cómo manejar las condiciones propicias

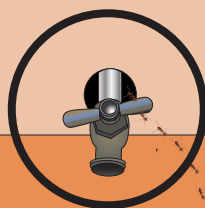
Saneamiento

Limpie los alimentos y el agua que puedan atraer hormigas al interior.



Puntos de acceso

Selle huecos y grietas para evitar que las hormigas entren en áreas interiores.



Almacenamiento de alimentos

Mantenga los alimentos en recipientes cerrados para reducir las fuentes de alimentos para las hormigas.

Comportamiento de hormigas

Las hormigas son insectos sociales que viven en colonias. Las hormigas obreras encuentran comida y la comparten con otras obreras, larvas y reinas. Este comportamiento es la razón por la cual los cebos de acción lenta son efectivos para matar la colonia.

